

Índice:

1. Introducción/Presentación DISTANCIA - ESPAD.
2. Medios de contacto con el Centro.
3. Orientación académica y profesional – Departamento de Orientación.
4. Horario general de tutorías. Profesores/as tutores/as de los ámbitos.
5. Evaluación y recuperación.
6. Materiales y contenidos modalidad DISTANCIA - ESPAD.
7. Acceso a la plataforma **educamosCLM**.

1. EDUCACIÓN SECUNDARIA de PERSONAS ADULTAS a DISTANCIA (ESPAD)

La Educación Secundaria para Personas Adultas se estructura en 4 módulos que tienen una duración de un cuatrimestre, equivalentes a los 4 cursos de la E.S.O. Cada uno de estos módulos lo constituyen **tres Ámbitos de Conocimiento** (equivalentes al concepto de "asignaturas"):

- El ámbito de la **Comunicación** incluye las áreas de **Lengua Castellana y Literatura**, y una **Lengua Extranjera (Inglés)**, tratándose como asignaturas independientes.
- El ámbito **Social**
- En el ámbito **Científico- Tecnológico**

El proceso de enseñanza en la modalidad de distancia se llevan a cabo mediante el desarrollo de tutorías individuales y tutorías colectivas.

- Las **tutorías colectivas** se destinarán a desarrollar los contenidos de los distintos módulos mediante explicaciones de cada uno de los temas, así como ejercicios y actividades que ayuden a la comprensión de la materia. En las tutorías colectivas se imparte clase en el aula indicada entre paréntesis.
- Durante las **tutorías individuales** se pueden preguntar a los distintos profesores las dudas concretas sobre cualquier aspecto del temario o ejercicios que os hayan podido surgir durante las tutorías colectivas o en casa. El propósito de estas tutorías es realizar una atención personalizada para mejorar la comprensión de cada módulo. Las tutorías individuales se realizarán tanto personalmente como a través del teléfono o por videollamada (siguiendo el procedimiento que establezca el profesorado de cada ámbito).

2. MEDIOS DE CONTACTO con el CENTRO.

Para ayudarte a cursar con éxito tus estudios de ESPAD, dispones en cada ámbito de **tutorías colectivas**, en las que se imparte clase en el aula marcada en los horarios (ver apartado 4). También puedes hacer uso de las **tutorías individuales**, que están más pensadas para hacer consultas o plantear dudas concretas. Hemos intentado acomodar en los horarios la mayoría de posibilidades, teniendo tutorías en horario de mañana y tarde, así como días distintos en todos los ámbitos o asignaturas.

A lo largo del cuatrimestre es posible que queráis consultar y resolver algunas informaciones que os afecten o interesen (dudas, actividades, ejercicios, fechas, calificaciones,...). A continuación se indican las distintas vías para contactar con el centro y con los profesores:

C.E.P.A. "Gustavo Adolfo Bécquer"
Calle Dinamarca, 10. 45005 Toledo

Correo electrónico: 45004946.cea@edu.jccm.es

Teléfono: 925 22 90 17

Página web: <http://cepa-gabecquer.centros.castillalamancha.es/>

A través de la plataforma



en el apartado **SEGUIMIENTO EDUCATIVO**

en la opción **COMUNICACIONES**

se pueden **enviar y recibir mensajes de los profesores del centro.**

3. ORIENTACIÓN ACADÉMICA Y PROFESIONAL.

El centro cuenta con un **Departamento de Orientación** para ayudaros de forma individualizada en cualquier aspecto relacionado con las enseñanzas y con tus opciones personales de futuro. La siguiente información te permitirá ponerte en contacto con la orientadora:

Pedir cita para entrevista personal:

- Vía telefónica 925 22 90 17.
- Correo electrónico: 45004946.cea@edu.jccm.es
- Vía mensajes de la opción COMUNICACIONES del apartado SEGUIMIENTO EDUCATIVO de la plataforma **educamosCLM**.

Horario presencial:

- Lunes por la tarde de 17:00 a 20:30 horas.
- Miércoles por la mañana de 10:00 a 13:30 horas.
- Viernes por la mañana de 10:00 a 11:00 horas. Los días: 16 de febrero, 1 y 15 de marzo, 5 y 19 de abril, 3 y 17 de mayo, 7 y 24 de junio.

4.HORARIO GENERAL DE TUTORÍAS- MODALIDAD DISTANCIA

1º ESPAD			Lunes	Martes	Miércoles	Jueves	Viernes	
Mañana	1	09:15 - 10:10	COMUNICACIÓN <i>(individual)(6)</i>				ACT <i>(colectiva) (8)</i>	
	2	10:10 - 11:05	SOCIALES <i>(colectiva) (6)</i>				ACT <i>(colectiva) (8)</i>	
	R	11:05 - 11:15						
	3	11:15 - 12:10				SOCIALES <i>(individual)(5)</i>		
	4	12:10 - 13:05						
Tarde	1T	16:00 - 16:55		SOCIALES <i>(colectiva) (6)</i>				
	2T	16:55 - 17:50		LENGUA <i>(colectiva) (6)</i>				
	R	17:50 - 18:00						
	3T	18:00 - 18:55		INGLÉS <i>(colectiva) (6)</i>				
	4T	18:55 - 19:50				LENGUA <i>(colectiva) (6)</i>		
	5T	19:50 - 20:45	<i>Tutoría Orientación Académica</i>	ACT <i>(colectiva) (6)</i>	ACT <i>(individual)(5)</i>	ACT <i>(colectiva) (6)</i>		

- En las **tutorías colectivas** se imparte clase en el aula indicada entre paréntesis.
- En las **tutorías individuales** se realizarán consultas concretas, tanto personalmente como a través del teléfono o por videollamada (siguiendo el procedimiento que establezca el profesor de cada ámbito).

	ACT Científico- tecnológico <i>5 horas</i>	SOCIALES <i>3 horas</i>	COMUNICACIÓN INGLÉS <i>1 horas</i>	COMUNICACIÓN LENGUA <i>3 horas</i>
1º ESPAD	GLORIA (TUTORA)	ANDRÉS	PILAR	PILAR

2º ESPAD			Lunes	Martes	Miércoles	Jueves	Viernes
Mañana	1	09:15 - 10:10		SOCIALES (colectiva) (6)	COMUNICACIÓN (individual) (8)		
	2	10:10 - 11:05					
	R	11:05 - 11:15					
	3	11:15 - 12:10					
	4	12:10 - 13:05					
	5	13:05 - 14:00		ACT (individual)(6)		SOCIALES (individual)(5)	
Tarde	1T	16:00 - 16:55	ACT (colectiva) (7)	<i>Tutoría Orientación Académica</i>	ACT (colectiva) (8)	LENGUA (colectiva)(6)	
	2T	16:55 - 17:50	ACT (colectiva) (7)		ACT (colectiva) (8)	LENGUA (colectiva)(6)	
	R	17:50 - 18:00					
	3T	18:00 - 18:55	SOCIALES (colectiva) (7)			INGLÉS (colectiva) (6)	
	4T	18:55 - 19:50					
	5T	19:50 - 20:45					

- En las **tutorías colectivas** se imparte clase en el aula indicada entre paréntesis.
- En las **tutorías individuales** se realizarán consultas concretas, tanto personalmente como a través del teléfono o por videollamada (siguiendo el procedimiento que establezca el profesor de cada ámbito).

	ACT Científico- tecnológico <i>5 horas</i>	SOCIALES <i>3 horas</i>	COMUNICACIÓN INGLÉS <i>1 hora</i>	COMUNICACIÓN LENGUA <i>3 horas</i>
2º ESPAD	ELENA	Mª TERESA	PILAR (TUTORA)	PILAR (TUTORA)

3º ESPAD		Lunes	Martes	Miércoles	Jueves	Viernes
Mañana	1	09:15 - 10:10				
	2	10:10 - 11:05		LENGUA <i>(colectiva) (8)</i>		
	R	11:05 - 11:15				
	3	11:15 - 12:10		ACT <i>(colectiva) (7)</i>		
	4	12:10 - 13:05		ACT <i>(colectiva) (7)</i>		
	5	13:05 - 14:00		SOCIALES <i>(colectiva) (7)</i>		
Tarde	1T	16:00 - 16:55			LENGUA <i>(colectiva) (7)</i>	SOCIALES <i>(colectiva) (7)</i>
	2T	16:55 - 17:50			INGLÉS <i>(colectiva) (7)</i>	SOCIALES <i>(individual) (7)</i>
	R	17:50 - 18:00				
	3T	18:00 - 18:55	ACT <i>(individual) (8)</i>		ACT <i>(colectiva) (7)</i>	
	4T	18:55 - 19:50	COMUNICACIÓN <i>(individual) (8)</i>		ACT <i>(colectiva) (7)</i>	
	5T	19:50 - 20:45			<i>Tutoría Orientación Académica</i>	
	6T	20:45 - 21:40				

- En las **tutorías colectivas** se imparte clase en el aula indicada entre paréntesis.
- En las **tutorías individuales** se realizarán consultas concretas, tanto personalmente como a través del teléfono o por videollamada (siguiendo el procedimiento que establezca el profesor de cada ámbito).

	ACT Científico- tecnológico <i>5 horas</i>	SOCIALES <i>3 horas</i>	COMUNICACIÓN INGLÉS <i>1 hora</i>	COMUNICACIÓN LENGUA <i>3 horas</i>
3º ESPAD	ELENA (TUTORA)	SOLE	Mª JESÚS	Mª JESÚS

4º ESPAD			Lunes	Martes	Miércoles	Jueves	Viernes
Mañana	1	09:15 - 10:10		<i>Tutoría Orientación Académica</i>			
	2	10:10 - 11:05		SOCIALES (colectiva) (6)			
	R	11:05 - 11:15					
	3	11:15 - 12:10	ACT (colectiva) (7)	SOCIALES (individual) (6)			
	4	12:10 - 13:05	ACT (colectiva) (7)			COMUNICACIÓN (individual) (8)	
	5	13:05 - 14:00				ACT (individual) (8)	
Tarde	1T	16:00 - 16:55	LENGUA (colectiva) (6)		SOCIALES (colectiva) (6)		
	2T	16:55 - 17:50	INGLÉS (colectiva) (6)		ACT (colectiva) (6)		
	R	17:50 - 18:00					
	3T	18:00 - 18:55			ACT (colectiva) (6)		
	4T	18:55 - 19:50			LENGUA (colectiva) (6)		
	5T	19:50 - 20:45					
	6T	20:45 - 21:40					

- En las **tutorías colectivas** se imparte clase en el aula indicada entre paréntesis.
- En las **tutorías individuales** se realizarán consultas concretas, tanto personalmente como a través del teléfono o por videollamada (siguiendo el procedimiento que establezca el profesor de cada ámbito).

	ACT Científico- tecnológico 5 horas	SOCIALES 3 horas	COMUNICACIÓN INGLÉS 1 hora	COMUNICACIÓN LENGUA 3 horas
4º ESPAD	JUAN ANTONIO	Mª TERESA	Mª JESÚS (TUTORA)	Mª JESÚS (TUTORA)

5. EVALUACIÓN Y RECUPERACIÓN

A. EVALUACIÓN: Los módulos tienen la duración de un cuatrimestre. La calificación final tendrá en cuenta los siguientes aspectos:

- 80% de la nota corresponde a las **pruebas escritas**
- 20% restante a los **trabajos** que el profesorado indique.

PRUEBAS ESCRITAS O EXÁMENES

Para cada uno de los módulos se realizarán dos exámenes:

- **La primera “PRUEBA PARCIAL 1”** tendrá lugar en abril de 2024. En ella se evaluarán, aproximadamente, los contenidos de la mitad de la materia; tiene carácter eliminatorio, es decir lo que se apruebe no se vuelve a examinar.
- **La segunda “PRUEBA PARCIAL 2”** se realizará en junio de 2024. En ella se evaluarán los contenidos restantes de la segunda mitad del temario. También tiene carácter eliminatorio.
- **CONTENIDOS DE CADA PRUEBA PARCIAL:** puedes consultar en la guía informativa de cada módulo los contenidos precisos de cada prueba parcial o puedes consultar a tu profesor en las tutorías colectivas o individuales.

TRABAJOS

- La realización de los trabajos es voluntaria pero necesaria para poder optar a conseguir el 100% de la nota, ya que si un trabajo no se presenta se pierden los puntos correspondientes al 20% de la calificación.
- El trabajo estará dividido en 2 partes, cada parte estará relacionada con los contenidos sobre los que trata cada uno de los dos exámenes indicados anteriormente. Están disponibles en nuestra página web, en el apartado *Distancia: Información y trabajos*.
- **La 1º parte del trabajo** se entregará directamente al profesor/a tutor/a el día del examen “Prueba Parcial 1” (con actividades y ejercicios relacionados con los contenidos de ese examen).
- **La 2º parte del trabajo** se entregará directamente al profesor/a tutor/a el día del examen “Prueba Parcial 2” (con actividades y ejercicio relacionados con los contenidos de ese examen).

B. RECUPERACIÓN

PRUEBA FINAL

En el caso de que no te presentes o no superes alguna de las dos pruebas parciales, tendrás la oportunidad de presentarte a un examen final en el mes de junio. En esta prueba solo te examinarás de la parte o partes que tengas suspensas o no presentadas. Se conservará la nota obtenida si has superado algún parcial para calcular la nota final. En esta prueba podrás presentar los trabajos que no hayas podido presentar en su momento.

*De forma general, os rogamos **puntualidad en todos los exámenes**, ya que si se llega tarde sin previo aviso o sin una causa justificada es muy posible que no se pueda hacer el examen. ES IMPRESCINDIBLE QUE TRAIGÁIS DOCUMENTACIÓN ACREDITATIVA DE VUESTRA IDENTIDAD (DNI, Pasaporte, Tarjeta de Identificación) los días de realización de estas pruebas.*

Ya que puedes matricularte de los módulos que desees, puedes realizar las pruebas correspondientes a los mismos teniendo en cuenta que, al finalizar el curso, solo si superas el módulo inferior de un mismo Ámbito de Conocimiento (o asignatura) podrás ser calificado del módulo superior.

Os recomendamos que utilicéis los dos turnos de realización de exámenes (diurno y vespertino), si es que tenéis dos módulos del mismo ámbito.

Fechas de celebración de los exámenes para las enseñanzas de DISTANCIA:

Prueba PARCIAL 1
Martes 9 de abril COMUNICACIÓN: LENGUA e INGLÉS Todos los niveles: 1º, 2º, 3º y 4º
Miércoles 10 de abril ACT y SOCIALES Todos los niveles: 1º, 2º, 3º y 4º

Prueba PARCIAL 2

Lunes 3 de junio

COMUNICACIÓN: LENGUA e INGLÉS

Todos los niveles: 1º, 2º, 3º y 4º

Martes 4 de junio

ACT y SOCIALES

Todos los niveles: 1º, 2º, 3º y 4º

Prueba FINAL ORDINARIA

Martes 18 de junio

COMUNICACIÓN: LENGUA e INGLÉS

Todos los niveles: 1º, 2º, 3º y 4º

Miércoles 19 de junio

ACT y SOCIALES

Todos los niveles: 1º, 2º, 3º y 4º

Podrás realizar los exámenes de la Prueba Parcial 1, Parcial 2 y Final Ordinaria, en horario de mañana o de tarde, según te convenga, de acuerdo al horario que aparece a continuación.

Para el martes 9 de abril, lunes 3 de junio y martes 18 de junio	
MAÑANA	
09:30 - 11:30 (2 horas)	COMUNICACIÓN: LENGUA
11:45 - 13:15 (1 hora y media)	COMUNICACIÓN: INGLÉS
TARDE	
16:00 - 18:00 (2 horas)	COMUNICACIÓN: LENGUA
18:15 - 19:45 (1 hora y media)	COMUNICACIÓN: INGLÉS

Para el miércoles 10 de abril, martes 4 de junio y miércoles 19 de junio	
MAÑANA	
09:00 - 11:15 (2 horas y cuarto)	CIENTÍFICO-TECNOLÓGICO
11:30 - 13:00 (1 hora y media)	SOCIALES
TARDE	
16:00 - 18:15 (2 horas y cuarto)	CIENTÍFICO-TECNOLÓGICO
18:30 - 20:00 (1 hora y media)	SOCIALES

▶▶▶ Es muy importante contactar con el profesor/a tutor/a correspondiente, para concretar los aspectos relativos a la evaluación y recuperación de cada uno de los ámbitos.

NOTA: Este calendario de evaluaciones es para que planifiques y organices las materias, ya que las fechas de los exámenes pueden ser modificadas por necesidades ajenas al centro, por lo que conviene confirmarlas personal o telefónicamente unas semanas antes. En todo caso, las fechas se actualizarán en LA PÁGINA WEB del centro y a través del envío de mensajes en el apartado SEGUIMIENTO EDUCATIVO de la plataforma **educamosCLM**.

6. MATERIALES Y CONTENIDOS MODALIDAD ESPAD.

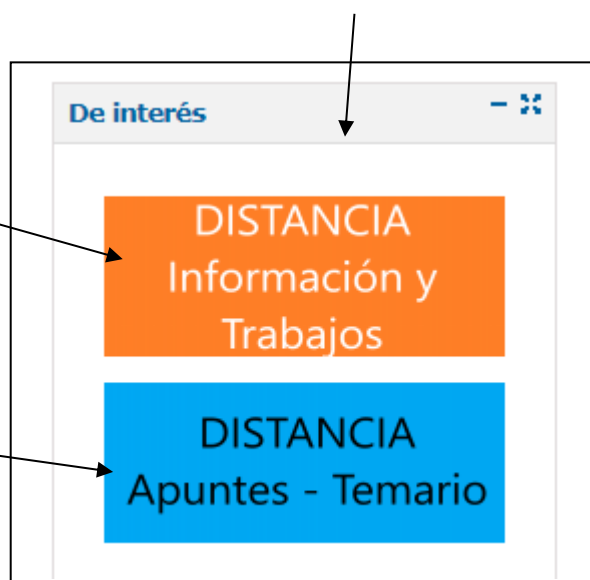
En nuestra página web <http://cepa-gabecquer.centros.castillalamancha.es/> dispones de los materiales-contenidos recomendados por los profesores o los establecidos por la Consejería de Educación, Cultura y Deportes para las enseñanzas de Adultos. En caso de que quieras imprimir y encuadernar los contenidos de los ámbitos que necesites, y no dispongas de medios para ello, en la Conserjería del centro te informarán, sin ningún compromiso y de forma totalmente voluntaria, de las tiendas de reprografía cercanas al centro donde puedes conseguirlos.

En las siguientes imágenes se explica cómo acceder a la información publicada en la web del centro relacionada con la modalidad de enseñanza "Distancia":

The screenshot shows the website interface for CEPA Gustavo Adolfo Bécquer, Toledo. At the top, there is a navigation bar with links for 'NUESTRO CENTRO', 'SECRETARÍA', 'DOCUMENTOS', and 'ORIENTACIÓN'. Below this, a secondary menu lists 'Papás', 'Delphos', 'Portal Educación', 'CRFP', and 'Contacto'. The main content area is divided into several sections: 'Datos de Contacto' (address, phone, fax, email), 'Localizanos' (a map of Toledo), 'Imágenes destacadas' (a photo of the building), 'Tablón de Anuncios' (a notice about the 2018/19 course), and 'Novedades del Portal de Educación'. On the right side, there are sections for 'Documentos' (listing guides and offers), 'Enlaces' (links to evaluation, aulapolán, access, and schedules), and 'De interés' (interest section). The 'De interés' section contains two prominent buttons: an orange one for 'DISTANCIA CONTENIDOS Y TRABAJOS' and a blue one for 'DISTANCIA APUNTES'.

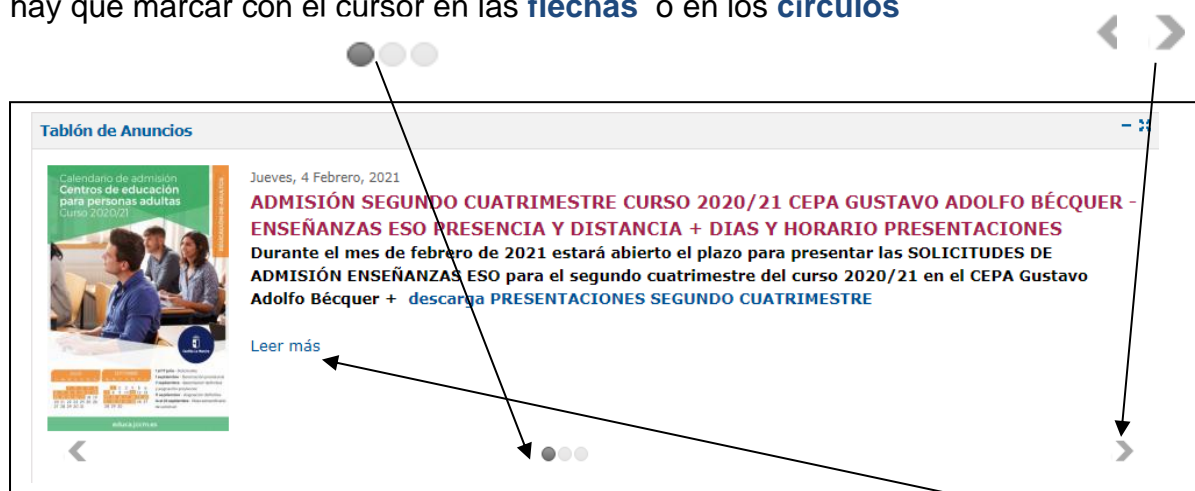
En el apartado **Información y Trabajos** podrás descargarte todas las **GUIAS INFORMATIVAS** con toda la **información** necesaria para el buen desarrollo de los estudios en la modalidad de distancia, así como los trabajos **TRABAJO PARCIAL 1 de la 1ª PARTE** **TRABAJO PARCIAL 2 de la 2ª PARTE** a realizar en cada uno de los ámbitos de cada curso.

En el apartado **Apuntes** podrás descargarte los **APUNTES-TEMARIOS**, recomendados-utilizados por los profesores/as tutores/as responsables del desarrollo de los ámbitos de cada curso. **AVISO: para utilizar correctamente este material es conveniente ponerse en contacto con el profesorado responsable de cada ámbito.**



Debemos ir acostumbrándonos a utilizar el entorno educativo **educamosCLM** como herramienta del proceso de enseñanza aprendizaje y como medio de contacto con el profesorado. En el apartado 8 “Acceso a la plataforma **educamosCLM** “ se indican todas las posibilidades que nos permite dicha aplicación en el desarrollo de las tutorías de aprendizaje, planificación de los exámenes, interacción con el profesorado,...

Estar atentos a los **anuncios** que se irán colgando en la web, donde se incluirán los **avisos y novedades** a tener en cuenta en vuestras enseñanzas. Dentro del apartado “**Tablón de Anuncios**” se publican las noticias-avisos más importantes relacionadas con el funcionamiento del centro. En un principio sólo se visualiza el último anuncio publicado, pero hay tantos anuncios como círculos aparecen. Para acceder al resto de anuncios hay que marcar con el cursor en las **flechas** o en los **círculos**



Dentro de cada anuncio hay que marcar con el cursor en la opción **Leer más** para ver el contenido completo de la noticia y poder descargar los documentos adjuntos.


7. ACCESO A LA PLATAFORMA "educamosCLM"

Todo el alumnado podrá conseguir en la secretaría del centro las **claves (usuario y contraseña)** necesarias para acceder a la plataforma **educamosCLM**

<https://educamosclm.castillalamancha.es/>



Para acceder a la plataforma educamosCLM hay que introducir las claves (**usuario** y **contraseña**). Las claves se consiguen en secretaría.



Castilla-La Mancha

educamosCLM

¿Cómo quieres iniciar sesión?

Usuario*

Usuario de educamosCLM o acceso centralizado

Contraseña*

[Soporte técnico y contacto](#) [He olvidado mi contraseña](#)

Iniciar sesión

Dentro de **educamosCLM** según el apartado que elijas puedes realizar distintas actuaciones relacionadas con tus enseñanzas (siguiendo las siguientes pantallas en cada opción)

OPCIÓN 1

- Ver las calificaciones de las asignaturas
- Recibir mensajes de los profesores
- Enviar mensajes a los profesores



Seguimiento Educativo

Seguimiento del alumnado y comunicación entre familias y docentes.

Acceder >

OPCIÓN 2

- Ver los materiales (apuntes, ejercicios) de cada una de las asignaturas – AULAS VIRTUALES
- Participar en las videollamadas programadas de cada asignatura



Entorno de aprendizaje Adultos

Acceso a las Aulas Virtuales de las diferentes asignaturas para docentes y alumnado.

Acceder >



¿Cómo se pueden ver las notas conseguidas en los distintos exámenes que se van realizando a lo largo del curso?

Hay que seguir la siguiente ruta:

- 1º Acceder a **educamosCLM**
- 2º Seleccionar el apartado **SEGUIMIENTO EDUCATIVO**.
- 3º Seleccionar el módulo **Seguimiento educativo**
- 4º Elegir la opción **SEGUIMIENTO DEL CURSO**
- 5º Elegir la opción **INFORME DE EVALUACIÓN**
- 6º Dentro del **AÑO ACADÉMICO**, elegir el **Periodo 1 (primer cuatrimestre)** o **Periodo 2 (segundo cuatrimestre)**

Luego se pueden ver las notas correspondientes a cada uno de los ámbitos matriculados y para cada una de las evaluaciones: PARCIAL 1, PARCIAL 2 y FINAL.



Seguimiento Educativo

Seguimiento del alumnado y comunicación entre familias y docentes.

Acceder >

EducamosCLM

Seguimiento Educativo



ALUMNO/A

PLANIFICACION SEMANAL

SEGUIMIENTO DEL CURSO



ALUMNO/A

SEGUIMIENTO DEL CURSO

HORARIO

FALTAS DE ASISTENCIA

TRABAJOS Y TAREAS

CONTROLES Y EXAMENES

INFORME DE EVALUACION

Periodo: 1

1

2

INFORME DE EVALUACIÓN

Año académico en que se publica: 2020/2021

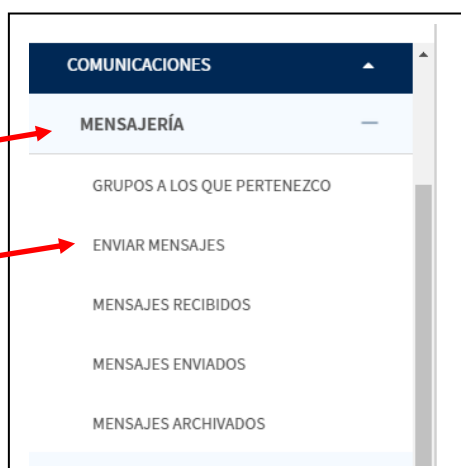
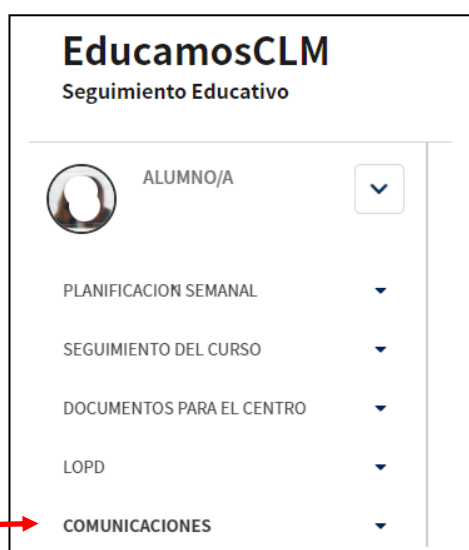
Calificaciones obtenidas por el alumno

Materia	PARCIAL	Ordinaria
Ambito Científico-Tecnológico (2ESPA-P)		
Ambito de la Comunicación - Inglés (2ESPA-P)		

¿Cómo puedo leer los mensajes que me envían los profesores?
¿Cómo puedo enviar mensaje a los profesores?

Hay que seguir la siguiente ruta:

- 1º Acceder a **educamosCLM**
- 2º Seleccionar el apartado **SEGUIMIENTO EDUCATIVO**.
- 3º Seleccionar el módulo **Seguimiento educativo**
- 4º Elegir la opción **COMUNICACIONES**.
- 5º Seleccionar **MENSAJERÍA**.
- 6º Si quieres enviar un mensaje elige la opción **ENVIAR MENSAJES**:



Pulsa para enviar el mensaje cuando esté completo

Elige a los profesores a los que quieres enviar el mensaje

ENVIAR MENSAJE A GRUPOS



Grupo:

Indica el asunto

Asunto:

Adjuntar

Adjunta el documento que quieras enviar

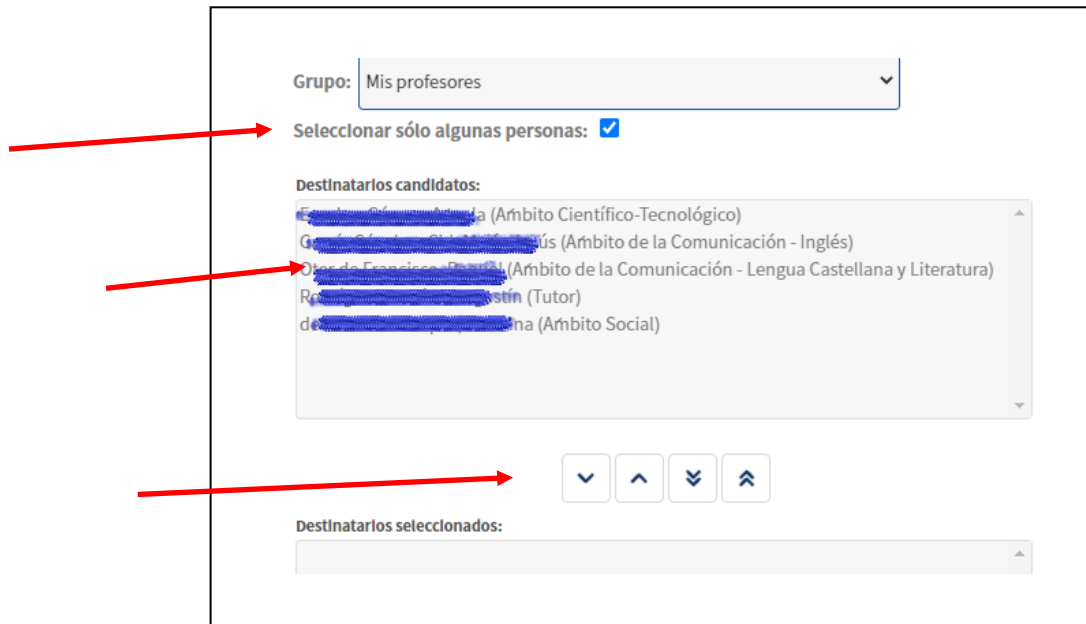
Recuerde que al pegar texto de algunos editores, puede adjuntar caracteres ocultos de formato que restan capacidad al texto del mensaje. También puede adjuntar un fichero con el texto a enviar.

Mensaje:

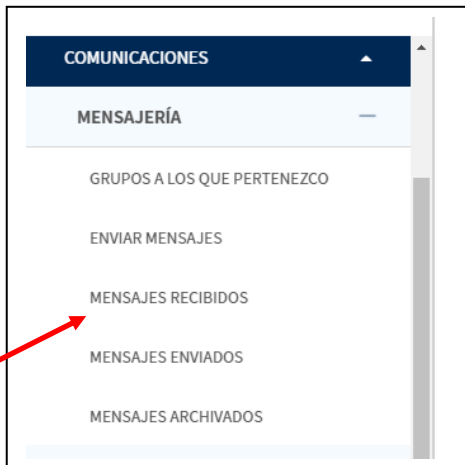
B I U S [List icons] [Link icon] [Unlink icon]

Escribe el texto que quieres hacer llegar al profesor

La siguiente pantalla te permite elegir a los profesores que quieres enviar el mensaje. Selecciona al profesor y marca la señal para que se coloque como "Destinatario seleccionado":



7º Si quieres ver los mensajes que te han enviado los profesores elegir la opción **MENSAJES RECIBIDOS**:



MENSAJES RECIBIDOS

Grupo: Cualquiera

No leídos Leídos Todos

Seleccionar	Recepción	Remitente	Asunto	Es una respuesta	Grupo
<input type="checkbox"/>	11/02/2021 08:45	[Redacted]	Contenido del examen de evaluación y cuestionario	No	Familias de la clase de mi h del profesorado)
<input type="checkbox"/>	10/02/2021 21:45	[Redacted]	Problemas de acceso para realizar el cuestionario	No	Familias de la clase de mi h del profesorado)
<input type="checkbox"/>	10/02/2021 21:00	[Redacted]	CUESTIONARIO SOBRE CONTENIDOS 2º EVALUACION	No	Familias de la clase de mi h del profesorado)

¿Cómo puedo acceder a las aulas virtuales de mis asignaturas para ver los contenidos y actividades de cada curso?

Hay que seguir la siguiente ruta:

1º Acceder a **educamosCLM**

2º Seleccionar el apartado **ENTORNO EDUCATIVO**.

3º Seleccionar el módulo **ADULTOS**.

4º Aparecerán todas las **ASIGNATURAS** que tienen creada **AULA VIRTUAL**.

5º Pulsa sobre una de ellas para acceder a toda la información (contenidos, ejercicios) que haya colgado los profesores responsables de cada asignatura.

Mis asignaturas



¿Cómo puede acceder a las videollamadas que se organicen en cada asignatura?

Dentro de las aulas virtuales de cada una de las asignaturas en el apartado **CALENDARIO** se puede acceder a cada una de las videollamadas programadas.

También se puede acceder a través del enlace que te haga llegar cada uno de los profesores a través del correo electrónico